

Verhalten in Notsituationen

Gebäude	Haus	Raum
TGS		

Wo bin ich? **HTW Berlin, Ostendstraße 25, 12459 Berlin**

Feuer/Rauch

Panik vermeiden!
Ruhig und überlegt handeln:

- Haus-Alarm oder Brand-Alarm auslösen**

- Feuerwehr anrufen, Telefon: 112**
(ohne Vorwahl von jedem Handy/Telefon)
- Fenster und Türen schließen**
- Feuerlöscher benutzen**
(Selbstschutz beachten!)
- Gebäude verlassen**
Folgen Sie den Fluchtwegschildern

- Hilfebedürftige Personen mitnehmen**
- Wachschutz informieren, Telefon: 5019-3000**
- Am Sammelplatz melden**


Amok-Gefahr

Keinen Feueralarm auslösen! Schnelle Selbstrettung erforderlich:

- Nicht auf den Flur laufen**
- Im Raum einschließen**
- Polizei anrufen, Telefon: 110**
(ohne Vorwahl von jedem Handy/Telefon)
- Türen mit Möbeln verbarrikadieren**
- Nicht hinter der Tür oder am Fenster aufhalten**
- Handy stummschalten, einstecken**
(Amokläufer attackieren Handyträger)
- Hilferuf an ein Fenster kleben, z.B.:**

Hilfe Amok!

15 Personen in Not.
2 Verletzte
im Raum _____

Gewaltandrohung

Niemals die Gesundheit aufs Spiel setzen für Sachwerte!

- Öffentlichkeit suchen**
(Nicht allein mit dem Gewalttäter in einem Raum bleiben)
- Sicherheitsabstand zum Gewalttäter halten**
(mindestens 2 bis 3 Meter)
- Bei Bedrängung: Täter versuchen zu beruhigen**
z. B.: „Ich kann Sie gut verstehen...“
oder „Ich helfe Ihnen gerne...“
- Bei Eskalation: Rückzug für beide ermöglichen**
(selber flüchten, nicht dem Täter in den Weg stellen)
- Polizei anrufen, Telefon: 110**
(ohne Vorwahl von jedem Handy/Telefon)




Action in Emergencies

Building	House	Room
TGS		

Where am I? **HTW Berlin, Ostendstraße 25, 12459 Berlin**

Fire/Smoke

Don't panic!
Remain calm and act carefully.

- Activate building or fire alarm**

- Call the fire brigade, Telephone: 112**
(Cellphone or landline, no area code)
- Close windows and doors**
- Use fire extinguisher**
(Do not put yourself in danger!)
- Leave building**
Follow emergency exit signs

- Take persons requiring help with you**
- Inform security staff, Telephone: 5019-3000**
- Go to assembly point**


Person running amok

Do not activate the fire alarm! Secure your safety quickly:

- Do not enter the hallways**
- Lock yourself in a room**
- Call the police, Telephone: 110**
(Cellphone or landline, no area code)
- Barricade the door with furniture**
- Do not stand behind the door or near the windows**
- Silence and hide cellphones**
(Attackers target cellphone holders)
- Stick help signs on windows, e.g.:**

Hilfe Amok!

15 Personen in Not.
2 Verletzte
im Raum _____

Threat of violence

Never risk your own well-being for your belongings!

- Get into a public place**
(Do not remain in the room with the violent person)
- Maintain a safe distance to the violent person**
(at least 2 till 3 metres)
- If you are threatened: Try to calm the violent person**
e.g.: „I understand ...“
or „I can help ...“
- In the case of escalation: Allow all persons to escape**
(Flee yourself, do not stand in the way of the violent person)
- Call the police, Telephone: 110**
(Cellphone or landline, no area code)