

Verhalten in Notsituationen


Gebäude	Raum
---------	------

Wo bin ich? **HTW Berlin, Wilhelminenhofstr. 75A, 12459 Berlin**


Feuer/Rauch

Panik vermeiden!
Ruhig und überlegt handeln:


- Feuer-Alarm auslösen**
(Taster im Treppenhaus)
Feuerwehr wird automatisch gerufen.



- Fenster und Türen schließen**
- Feuerlöscher benutzen**
(Selbstschutz beachten!)
- Gebäude verlassen**
Folgen Sie den Fluchtschildern



- Hilfebedürftige Personen mitnehmen**
- Wachschutz informieren,**
Telefon: 5019-3000
- Am Sammelplatz melden**



Amok-Gefahr

Keinen Feueralarm auslösen! Schnelle Selbstrettung erforderlich:

- Nicht auf den Flur laufen**
- Im Raum einschließen**
- Polizei anrufen,**
Telefon: 110
(ohne Vorwahl von jedem Handy/Telefon)
- Türen mit Möbeln verbarrikadieren**
- Nicht hinter der Tür oder am Fenster aufhalten**
- Handy stummschalten, einstecken**
(Amokläufer attackieren Handyträger)
- Hilferuf an ein Fenster kleben, z.B.:**

Hilfe Amok!

15 Personen in Not.
2 Verletzte
im Raum _____

Gewaltandrohung

Niemals die Gesundheit aufs Spiel setzen für Sachwerte!

- Öffentlichkeit suchen**
(Nicht allein mit dem Gewalttäter in einem Raum bleiben)
- Sicherheitsabstand zum Gewalttäter halten**
(mindestens 2 bis 3 Meter)
- Bei Bedrängung: Täter versuchen zu beruhigen**
z.B.: „Ich kann Sie gut verstehen...“
oder „Ich helfe Ihnen gerne...“
- Bei Eskalation: Rückzug für beide ermöglichen**
(selber flüchten, nicht dem Täter in den Weg stellen)
- Polizei anrufen,**
Telefon: 110
(ohne Vorwahl von jedem Handy/Telefon)

Action in Emergencies


Building	Room
----------	------

Where am I? **HTW Berlin, Wilhelminenhofstr. 75A, 12459 Berlin**


Fire/Smoke

Don't panic!
Remain calm and act carefully.


- Activate fire alarm**
(Button in stairwell)
Fire brigade is called automatically.



- Close windows and doors**
- Use fire extinguisher**
(Do not put yourself in danger!)
- Leave building**
Follow emergency exit signs



- Take persons requiring help with you**
- Inform security staff,**
Telefon: 5019-3000
- Go to assembly point**



Person running amok

Do not activate the fire alarm! Secure your safety quickly:

- Do not enter the hallways**
- Lock yourself in a room**
- Call the police,**
Telephone: 110
(Cellphone or landline, no area code)
- Barricade the door with furniture**
- Do not stand behind the door or near the windows**
- Silence and hide cellphones**
(Attackers target cellphone holders)
- Stick help signs on windows, e.g.:**

Hilfe Amok!

15 Personen in Not.
2 Verletzte
im Raum _____

Threat of violence

Never risk your own well-being for your belongings!

- Get into a public place**
(Do not remain in the room with the violent person)
- Maintain a safe distance to the violent person**
(at least 2 till 3 metres)
- If you are threatened: Try to calm the violent person**
e.g.: „I understand ...“
or „I can help ...“
- In the case of escalation: Allow all persons to escape**
(Flee yourself, do not stand in the way of the violent person)
- Call the police,**
Telephone: 110
(Cellphone or landline, no area code)