
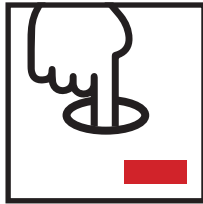


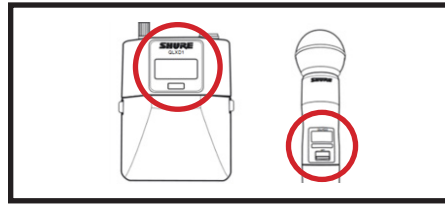
Funkmikrofone einrichten




1. Schritt
Öffnung im
Rack suchen.



2. Schritt
Taste in der
Öffnung drücken,
die LED blinkt **rot**

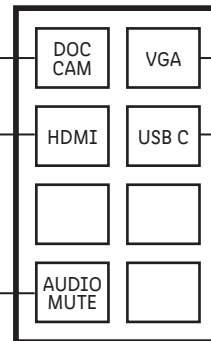
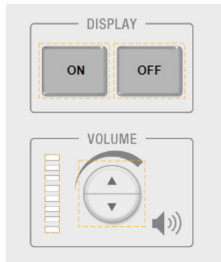


3. Schritt
Dabei das **Display** des
Funksenders vor die
Öffnung halten



4. Schritt
Die LED leuchte **blau**.
Funksender ist eingerichtet.

Kurzanleitung



Störungen und Probleme melden Sie bitte unter der
030 / 5019 - **2600**
Ihr Anliegen wird dann umgehend bearbeitet.